


Del 2

Miljörevision och certifiering av den egna anläggningen/banan/ klubben/tävlingen



Miljörevisionsprotokoll

- Viktigt att även gå igenom handledningsdokumenten till de tre blanketterna. Dessa finns att ladda ner från http://www.svemo.se/sv/Forbundsinformation/Kommitteer/Miljo/Miljo_certifiering/ och <http://sbf.se/Forbundsinfo/Miljo/> under miljö/miljöcertifiering. Det underlättar ert arbete.
- Det finns alltså tre olika blanketter med tillhörande handledning.
- Samtliga X-märkta frågor måste vara besvarade med "Ja" och verifierade med en bilaga som talar om att ni gör det ni säger att ni gör, för att kunna bli godkänd vid certifieringen.

Klubb/Permanent anläggning/ Träningsområde

1. Klubben fyller i miljörevision samt bifogar ev. bilagor.

2. Klubben kontakter distriktets miljöansvarige/miljörevisor som går igenom handlingarna fysiskt.

3. Miljörevisorn skickar miljörevisionsblanketten till Svemo kansli för registrering, info på hemsida.

4. Kansliet skickar miljöcertifikat till miljörevisorn för underskrift av denne samt distriktets ordförande. De sänder ut certifikat till klubben.

5. Uppföljning vid banbesiktning.

**Svemos
certifierings-
procedurer**

Tävling på tillfällig anläggning

1. Klubben fyller i miljörevision samt bifogar ev. bilagor.

2. Genomgång med supervisor/domare på tävlingen.

3. Supervisorn/Domaren skickar till Svemo kansli.

Träningsområde utanför permanent anläggning

Svemos certifierings- procedurer

1. Klubben fyller i miljörevision samt bifogar ev. bilagor.

2. Klubben kontaktar distriktets miljöansvarige/miljörevisor som går igenom handlingarna fysiskt.

3. Miljörevisorn skickar miljörevisionsblanketten till Svemo kansli för registrering, info på hemsida.

4. Kansliet skickar miljöcertifikat till miljörevisorn för underskrift av denne samt distriktets ordförande. De sänder ut certifikat till klubben.

5. Om träningsområdet ligger utanför permanent anläggning och blankett Träningsområde utanför permanent anläggning används, gör klubben uppföljning och skickar in blanketten till grenkoordinatör på Svemo kansli vid förnyande av banlicens.

Klubb/Permanent anläggning/ Träningsområde



För blanketterna Tävling på tillfällig anläggning samt Träningsområde utanför permanent område, gäller samma process som ovan men det är andra blanketter man fyller i.

För **brevlådeklubb** gäller endast att man fyller i första delen i blanketten som avser Klubb/Permanent anläggning/Träningsområde och skickar till MRG för godkännande och vidare till distriktet.

Exempel på miljöpolicy:

Svemos och SBF:s klubbars betydande miljöaspekter är ljudemissioner, utsläpp till luft och avfalls- och kemikaliehantering.

Vi i vår klubb _____ ska ta vårt ansvar för vår gemensamma miljö och kommande generationer genom ett aktivt och ständigt förbättrat miljöarbete som ska leda oss mot en hållbar utveckling. Vår klubbs betydande miljöaspekter är ljudemissioner, utsläpp till luft och avfalls- och kemikaliehantering.

Det innebär att:

- Vi kontrollerar ljudnivån från vår bana.
- Vi alltid strävar efter att minimera och förebygga den negativa miljöpåverkan som verksamheten kan ge upphov till för att förebygga förorening av miljön och att vi kontinuerligt utvecklar och förbättrar verksamheten samt uppfyller lagar och andra krav.
- Vår klubb skall genom utbildning, öka kunskapen om miljöfrågor hos förare, ledare, arrangörer och andra som bidrar till verksamhetens genomförande.
- Medlemmar och aktiva på alla nivåer inom vår klubb ska veta om och följa vår miljöpolicy och sprida kunskap om denna.

Mer om miljöpolicy

- Miljöpolicyen skall kommuniceras till alla våra medlemmar och vara lättillgängligt för intressenter och allmänheten.
- Vår verksamhet skall följa Svemos och SBF:s miljöpolicy och i klubbstyrelsen beslutade åtaganden.
- Miljöpolicyen skall utgöra grund för miljömål i vårt ständiga förbättringsarbete.

Fler exempel finns på <http://www.svemo.se> och <http://www.sbf.se> under fliken miljö.

Följ utvecklingen och visionerna i miljöarbetet via

[Svemo Miljöhandlingsplan](#) och [SBF Miljöplan](#)

Exempel på arbetsbeskrivning för miljöombudet

- Miljöombudet ansvarar för att utbildning av styrelse, medlemmar och besökare sker i den omfattning och målsättning som miljöpolicyen anger.
- Miljöombudet ansvarar för att miljöparmen är uppdaterad och klar. Informationen hämtas fortlöpande från Svemos och SBF:s hemsida.
- Miljöombudet bör ingå i styrelsen för att bevaka alla miljöaspekterna och sammanställa den information som Svemo/SBF begär in.
- Vid byte av miljöombud skall en grundlig överlämning göras. Distriktet underrättas och uppdateras med nya miljöombudets namn, adress och telefonnummer. SBF-anslutna klubbar skall även ändra/uppdatera på Bilsport Online.

Skydda marken och miljön mot kemikalieutsläpp!

- Jordprover kan avkrävas av tillsynsmyndigheten.
- **Markskydd/miljömatta:** För Svemo gäller:
Miljömatta ska vara sammansatt av en absorberande överdel och en tät underdel. Användande av miljömatta är obligatoriskt överallt där arbete på tävlingsfordon är tillåten enligt arrangören, gäller även alla träningsfällen!
- **Markskydd/miljömatta:** För SBF gäller: Att presenning, absorberingsmatta eller motsvarande skydd alltid ska användas under alla fordon (inklusive dragbil/buss m.m.) på alla anläggningar/serviceplatser/depåer




Nya faropiktogram för märkning

Markskydd skall alltid användas vid all utövning av motorsport,
ALLTID vid träning också!

Var är miljömattan/var är presenningen?



Alla föreningens medlemmar borde få dessa:



SBF:s och Svemos miljöcertifiering

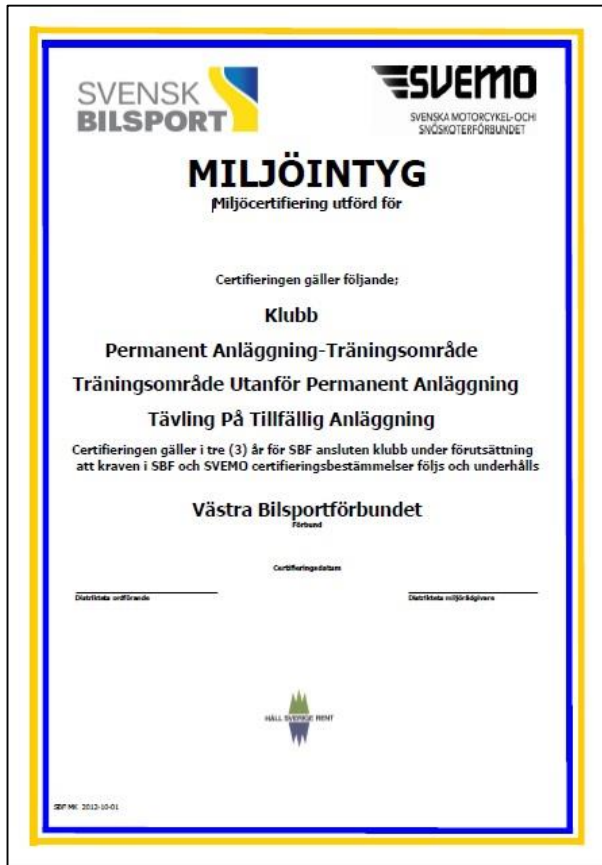
- Inriktningen är att man kan erhålla sitt certifikat/miljöintyg utan att göra alltför stora investeringar.
- Ytterst är det miljöbalken som avgör hur vi kan bedriva vår verksamhet. Denna certifiering ska motsvara miljöbalkens krav om egenkontroll och hänsyn.
- Den största investeringen nu är att avsätta den tid som krävs för att lägga grunden till ert framtida miljöarbete.
- Om inte handledningen till respektive revisionsblankett ger dig alla svaren kan du kontakta ditt distrikts miljöansvarige/miljörådgivare eller till respektive förbunds miljökommitté.

Miljörevision Klubb - Permanent anläggning – Träningsområde

Steg för steg

1. Gör en certifiering på er anläggning som avser tävling och/eller träning. Är anläggningen privatägd ska hos SBF alla arrangörer som nyttjar banan vara certifierade. För Svemo gäller att den klubb som har banlicensen för anläggningen ska miljöcertifiera denna.
2. Börja med att fylla i de uppgifter som efterfrågas i blankettens huvud.
3. Det är styrelsen som är ytterst ansvarig för arbetet, även om det är miljöombudet som uppger sitt namn.
4. Läs igenom handledningen.
5. Därefter går ni igenom blanketten punkt för punkt.
6. För att erhålla certifiering måste ni kunna svara JA på de punkter som har ett litet kryss vid svarsrutorna samt att intyga det med någon form av dokumentation.

Beviset för att vi har lyckats!



Exempel på miljötips att sätta upp på anslagstavla och andra lämpliga platser



Vid träning:

1. Minska luftföroreningar genom att helst använda alkylatbensin och rätt mängd olja.
2. Minimera ljud genom att regelbundet kontrollera/packa om ljuddämpare och följ gällande ljudreglemente.
3. Lägg avfall i för ändamålet avsedda behållare. Vår miljöstation finns i anslutning till spolplatta.
4. Använd inte avfettning vid tvätt på spolplattan.
5. Vid oljespill, sanera marken runt, och lägg i avsedd behållare.
6. Markskydd skall användas.
7. Ta ansvar för natur, djur och människor vid all körning.
8. Visa hänsyn vid körning till och från banan för att undvika irritation för närboende.

Fler exempel på miljötips att sätta upp vid klubbstugan

Vid tävlingar:

1. Affischera inte på levande träd eller otillåtna platser.
2. Ta bort affischer och övriga markeringar direkt efter tävling.
3. Sätt inte reklamlappar på bilar som är parkerade.
4. Utse alltid städansvarig för städning av ytter- och inomområden efter tävling.
5. Placera högtalare så att kringboende störs så lite som möjligt.
6. Sopsäckar till förarna: Vid anmälan och/eller vid miljöstation ska det tillhandahållas sopsäckar till förarna. Detta för att underlätta källsortering och för att hålla anläggningen städad och ren. Vid behov ska flera sopsäckar tillhandahållas till respektive förare. *Gäller i dagsläget inte klubb med arena som endast är ansluten till SBF.*
7. Informera förare och funktionärer om miljöregler vid tävlingar och träning.



Fler exempel på miljötips att sätta upp vid klubbstugan

Övrigt:

1. Se till att maskiner för banunderhåll och dylikt inte har oljeläckage.
2. Permanent uppställningsplats för maskinerna skall kunna fånga upp ev. läckage eller spill.
3. Installation och användning av bränsletank (diesel) för fordon skall följa gällande bestämmelser.
4. Trädfällning får endast ske efter medgivande från kommunen och hänsyn skall tas till ev. ljudskyddande funktion.
5. Området skall hållas snyggt och fritt från skräp.
6. Reklamskyltar skall vara uppsatta på ett enhetligt sätt och ge ett prydligt intryck.
7. Välj generellt miljömärkta kemikalier och förbrukningsmateriel.
8. Eldning får inte ske av däck, oljor eller annat miljöfarligt avfall.
9. Om grillning av typ engångsgrillar tillåts vid tränings- och tävlingstillfälle, ska respektive banägare eller arrangörs krav på tillstånd beaktas, dock bör engångsgrillar undvikas. Viktigt att tänka på vid alla tillfällen, om öppen eld uppstår eller kan uppstå, ska detta ske på ett behörigt avstånd från allt känsligt brandfarligt material/avfall.



Att tänka på med avfallshantering och källsortering vid arrangemang:



- Tydlig information ska delges alla inför och under tävling om hur sortering av uppkommet avfall ska ske. Information ska också ges om det finns sopkärl utplacerade på arenan. Var noga med att påtala vikten av ökad källsortering av uppkommet avfall och dess miljöpåverkan.
- Publiken kommer i första hand för att ta del av arrangemanget och inte för att lägga energi på att tomburken kommer i rätt kärl. I de allra flesta arrangemang är det sannolikt inte nödvändigt med mer än några få utgångspunkter för sortering. På både stora och små arrangemang är det varmkorv, konfektyr, dricka och papper (program och tidningar) som skapar avfall.

Exempel på miljöstation



Vad vinner klubben på ett seriöst miljöarbete?



- Ett gott miljöarbete och **god grannsämja** är en **överlevnadsfråga!**
- Lättare att nå nya sponsorer
- Förtroendet för sporten och utövare ökar när man tar ansvar
- Man minskar risken att få klagomål från grannar (ljud)